



# MASCARILLAS HIGIÉNICAS REUTILIZABLES HOMOLOGADAS

Homologación UNE-0065:2020

Certificación por AITEX, informe 2020TM1726 del 08/05/2020

-Personalizables y lavables -

## INDICE

Descripción	1
Materiales	2
Tallas	3
Confección	4
Personalización	5
Embalaje	6
Colocación de la mascarilla	7 - 8
Retirada de la mascarilla	9
Cuidados de la mascarilla	10 - 11
Eliminación de la mascarilla	12



# Descripción

Las mascarillas higiénicas reutilizables LUANVI cuentan con la **homologación UNE-0065:2020**, norma española de Abril 2020 definiendo los requerimientos de las **mascarillas higiénicas reutilizables**. Fabricadas en tejido compactado de tres capas su eficiencia inicial de **filtración bacteriana >96,5%** (BFE) está demostrada como también **su respirabilidad** por presión diferencial inicial de <37 (Pa/cm<sup>2</sup>) conforme a UNE-EN 14683:2019+AC:2019.

Estas mascarillas higiénicas reutilizables LUANVI poseen Certificado por Aitex (informe 2020TM1726 del 08/05/2020) lo cual confirma que el producto es de total seguridad para los usuarios. **Estas mascarillas son por otra parte personalizables y lavables.**

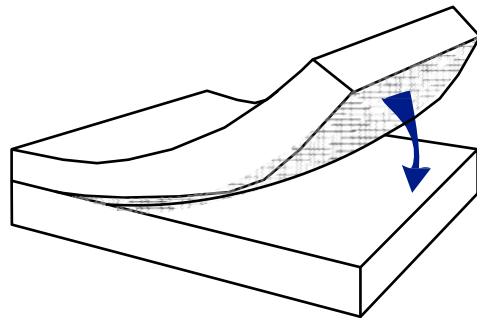
Este producto no debe considerarse producto sanitario (PS) Directiva 93/42 del Reglamento UE/2017/745, ni equipo de protección (EPI) según reglamento UE/2016/425.



## Materiales

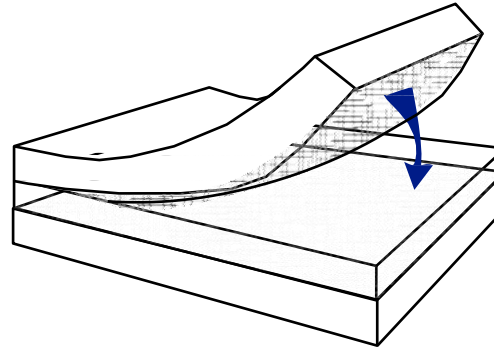
La mascarilla higiénica reutilizable esta confeccionada con una capa exterior de poliéster 125 gr m<sup>2</sup> y tiene dos capas interiores de entretela termo-fusible de 53 gr m<sup>2</sup>, cumpliendo así las condiciones indicadas en la norma UNE 0065: 2020.

Primer capa de entretela termo-fusible



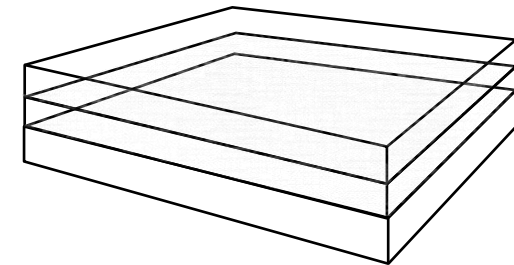
Capa exterior

Segunda capa de entretela termo-fusible



Capa exterior

Componente final multicapa



## Tallas

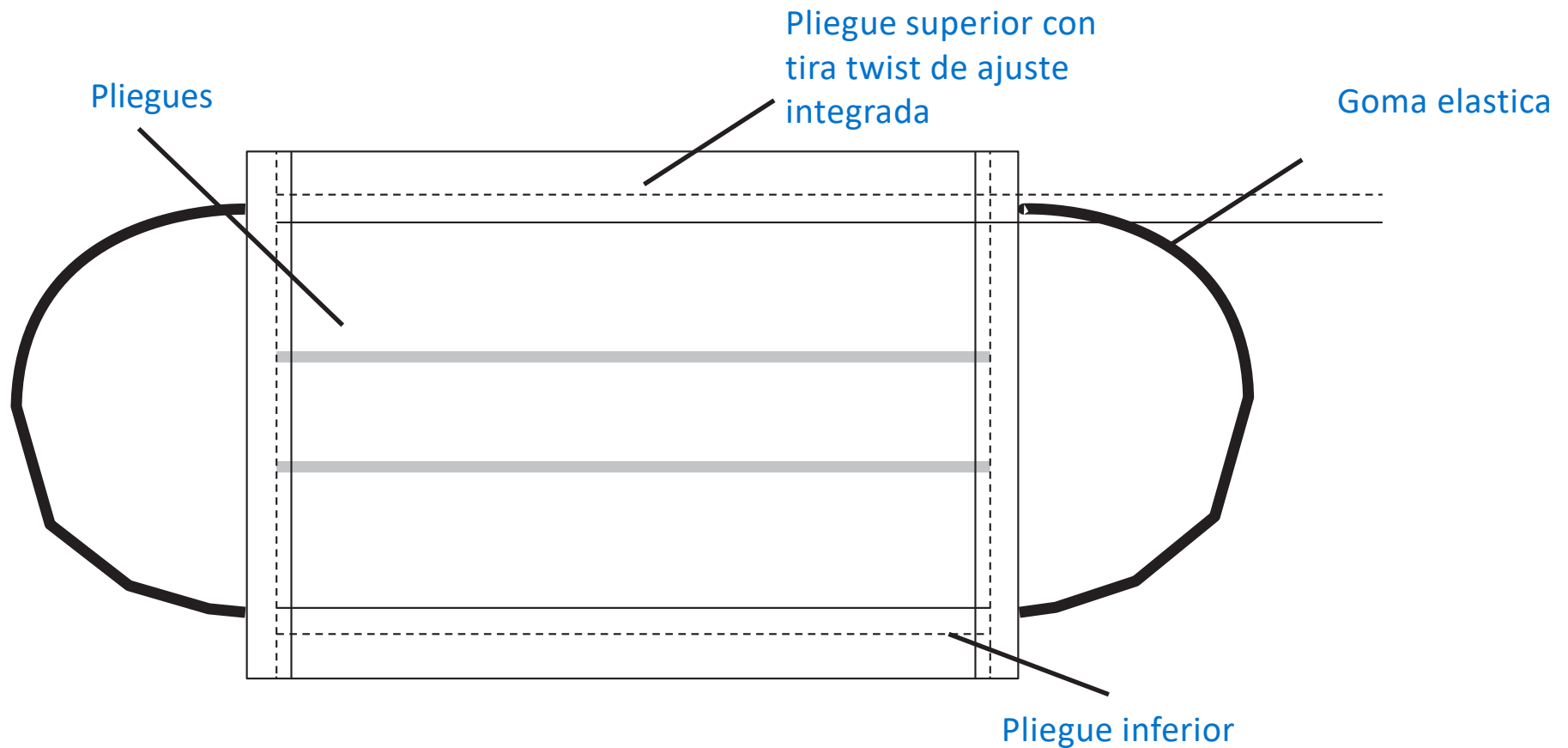
Las mascarillas higiénicas reutilizables, personalizables y lavables están disponibles en 3 tallas, permitiendo adaptarse a la morfología de cada persona

Talla	Edad	Altura (cm)	Anchura (cm)	Talla aprox. Cordón/ elástico (cm)
S - Niño	3 à 7 años	6,5	15	12
M - Junior	8 à 13 años	8,5	17	15
L - Adulto	Más de 14 años	9.5	18	18

Tmedidas mascarilla terminada

## Confección

Las mascarillas higiénicas reutilizables, personalizables y lavables está realizada con una estructura central con 2 pliegues para adaptarse a la cara y de 2 elásticos con sujeción en las orejas



## Personalización

Las mascarillas Luanvi además de estar homologadas son **100% personalizables**. Gracias a nuestra técnica de sublimación la confeccionamos totalmente al gusto del cliente.

Todo parte de una idea que es desarrollada por nuestros diseñadores. Del boceto en ordenador para a las máquinas de impresión que plasman esa idea inicial. Con este diseño sobre papel especial se lleva a la máquina de calor que es la que hace la transferencia al tejido y termina por convertir la idea en realidad antes de pasar por el taller de confección para que quede lista para su uso.

Las mascarillas están también **disponibles en color liso** (muchos colores disponibles)

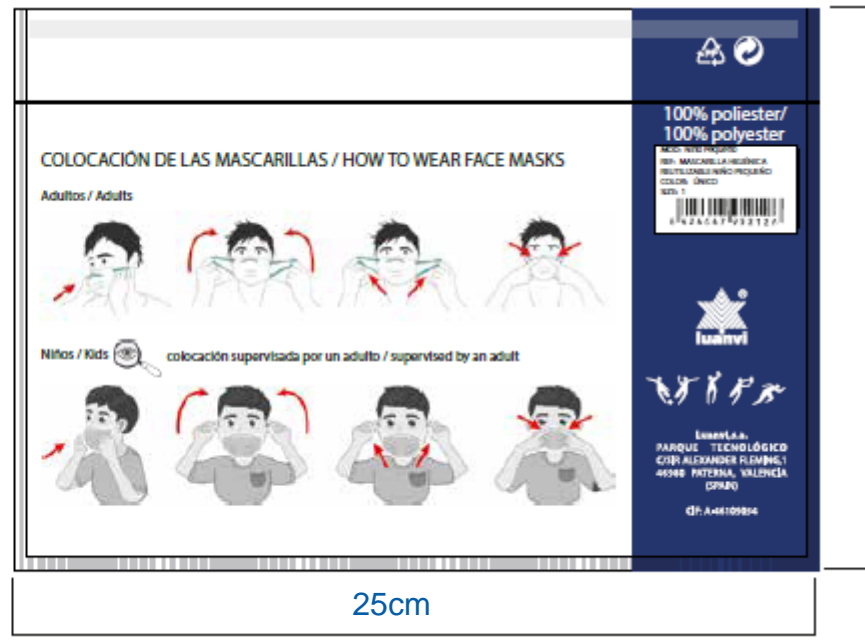
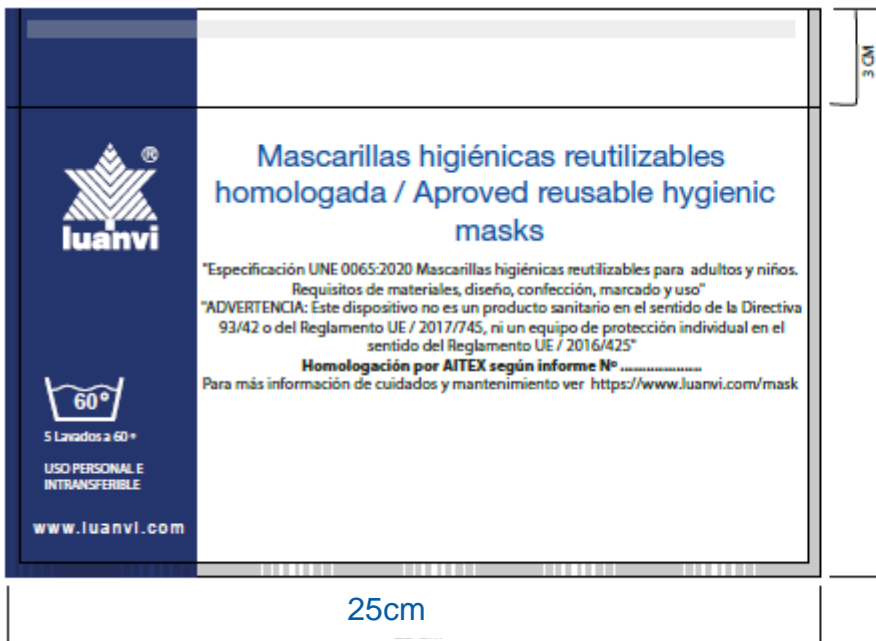


# Embalaje

Las mascarillas higiénicas reutilizables van embaladas en bolsas individuales totalmente protegidas frente a cualquier daño mecánico y frente a cualquier tipo de contaminación

Peso total: Alrededor de 12 gramos

Lenguaje: Español + Inglés





## Colocación de la mascarilla (indicado en el embalaje)

Para la colocación de las mascarillas higiénicas reutilizables se recomienda hacerlo sobre la piel desnuda ( es decir, sin la presencia de cabello) y respetando los siguientes pasos (supervisados por un adulto):

1. Lavarse las manos con agua y jabón o frotarlas con solución hidroalcohólica antes de manipularla.



2. Identificar la parte superior de la mascarilla.

3. Posicionar la mascarilla en la cara, a la altura de la nariz. Si se dispone de pinza nasal ajustarla.

4. Sostener la mascarilla desde el exterior y sujetar


5. Bajar la parte inferior de la mascarilla a la barbilla.

Adulto

Niño



6. Verificar que la mascarilla cubre la barbilla.
7. Pellizcar la pinza nasal con ambas manos para ajustarla a la nariz
8. Verificar que la mascarilla está colocada correctamente. Para esto es necesario verificar la ausencia de las molestias respiratorias.
9. Una vez ajustada, no tocar la mascarilla con las manos. Si es necesario tocarla se debe previamente lavarse las manos con agua y jabón o frotárselas con una solución hidroalcohólica.



## Retirada de la mascarilla

Para evitar la contaminación al retirar una mascarilla, se deben seguir los siguientes pasos:

1. Quitarse los guantes de protección ;
2. Lavarse las manos con agua y jabón o frotarlas con una solución hidroalcohólica;
3. Retirar la mascarilla sin tocar la parte frontal de la misma;
4. Si se va a reutilizar la mascarilla, ver el apartado CUIDADO DE LA MASCARILLA y seguir las indicaciones, y si se va a desechar definitivamente véase el apartado ELIMINACIÓN DE LA MASCARILLA;
5. Lavarse las manos con agua y jabón o frotarlas con una solución hidroalcohólica.



## Cuidados de la mascarilla

El lavado y secado de las mascarillas debe ser el siguiente:

- la homologación garantiza la conservación de todas las propiedades de las mascarillas higiénicas reutilizables hasta 5 lavados a 60 °C, realizando un ciclo completo de lavado (humedecer, lavar, enjuagar) utilizar detergente habitual. Los materiales utilizados en esta mascarilla, resisten múltiples ciclos de lavado ,sin perder su aspecto original.
- se debe evitar el contacto de la mascarilla sucia y la ropa limpia.
- la persona encargada de lavarla debe de protegerse para manejar las mascarillas sucias ( guantes)
- no utilizar productos que puedan degradar o dañar los materiales de la mascarilla y disminuyan su capacidad protectora.
- se recomienda que la mascarilla se seque completamente dentro de las 2 horas posteriores al lavado.
- no se debe secar o higienizar con un horno de microondas.
- tanto durante el secado, como en el almacenaje posterior de la mascarilla, se deben evitar los ambientes en los que la mascarilla se pueda volver a contaminar.
- después de cada ciclo de lavado, se debe de realizar una inspección visual ( recordando llevar guantes de protección o manos lavadas). Si se detecta algún daño en la mascarilla ( menor ajuste, deformación, desgaste, etc) se debe desechar la mascarilla.



## Duración de uso máximo continuado

Por cuestiones de comodidad e higiene, se recomienda no usar la mascarilla por un tiempo superior a 4h, se puede usar varias veces, a condición de que se retire siempre siguiendo las instrucciones correctamente, se guarde protegida temporalmente, se cuelgue reduciendo el contacto al mínimo y se vuelva a colocar siguiendo igualmente las indicaciones.

La mascarilla se debe lavar cada vez que se ensucie, humedezca o no se pueda colocar correctamente.

## Cuidados de la mascarilla

No se debe utilizar la mascarilla si esta sucia o húmeda.

En caso de que se vaya a almacenar temporalmente se debe evitar el contacto con cualquier superficie.

Tampoco se debe colocar en una posición de espera en la frente o debajo de la barbilla durante y después del uso.

Adulto



Niño



## Eliminación de la mascarilla

Las mascarillas se deben desechar en un contenedor provisto de una bolsa de plástico (preferiblemente con tapa y control no manual). Se recomienda utilizar doble bolsa para preservar el contenido de la primera bolsa en caso de desgarramiento de la bolsa exterior.

